



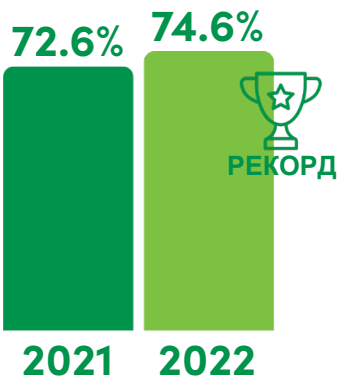
**SYNCLUSIVE  
PROJECT**

# ВКЛЮЧВАНЕ В ПАЗАРА НА ТРУДА

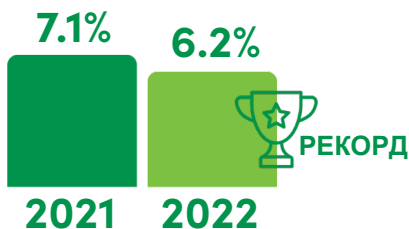


## ПАЗАР НА ТРУДА В ЕС

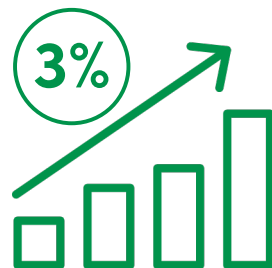
### Заетост в ЕС



### Безработица в ЕС



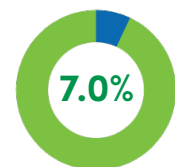
### Ваканни работни места в ЕС (2022 г.)



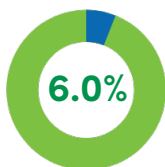
### Извън пазара на труда (2022 г.)



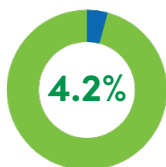
Работодатели, според които липсата на кадри ограничава производството (2022 г.)



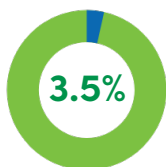
Финландия



Португалия



България



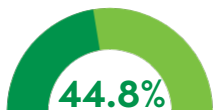
Нидерландия

## ЧОВЕШКИ КАПИТАЛ НА ЕС

### Образователно равнище



Ниско



Средно



Висше

### Преждевременно напуснали училище

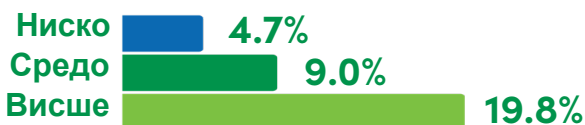
11.4%



7.9%



### Участие в учене през целия живот според образователното ниво



## УЯЗВИМИ ГРУПИ

11.7%




Неработещи, неучащи и необучаващи се

14.5%



Младежка безработица

80%

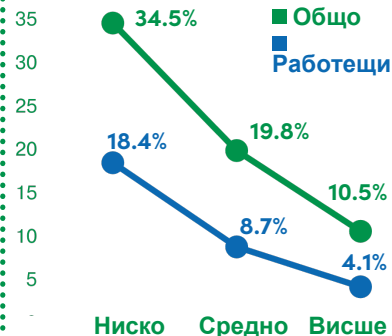


69.3%



Разлика в заетостта по пол (10.7%)

### Хора в риск от бедност и социално изключване по образователно ниво



Източник: Synclusive State-of-the-art report, 2024



Този проект се финансира от програмата за научни изследвания и иновации Хоризонт Европа на Европейския съюз съгласно споразумение за безвъзмездна помощ № 101094526